

FACULTAD DE ODONTOLOGIA

UNIVERSIDAD AUTÓNOMA DE NUEVO LEÓN




Proceso de Consulta de Matricula

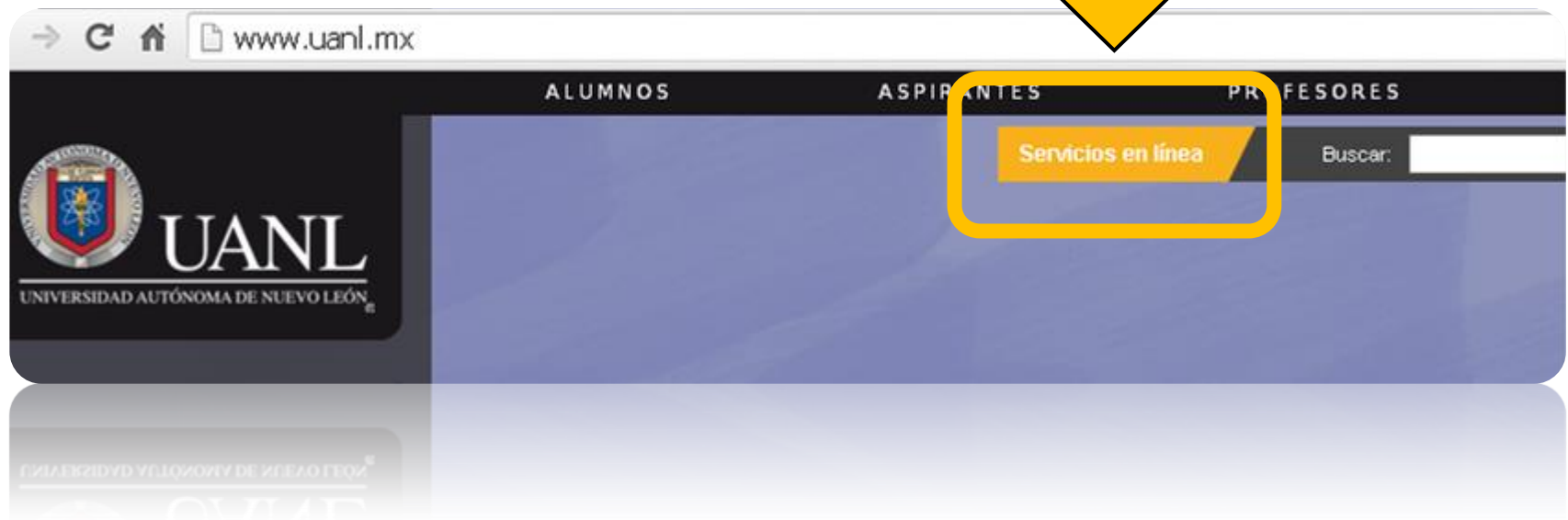

PERÍODO AGOSTO-DICIEMBRE 2018.

Dra. Osvelia E. Rodriguez Luis
Jefa del Departamento de Escolar

1. Deberá de entrar en la siguiente página de internet:



2. Selecciona la pestaña de Servicios en línea



Servicios en Línea

¡Ingresa con una sola cuenta!

 **Correo Universitario**  **SIASE**  **CODICE**  **Nexus**

29-06-2017 08:03

Tipo

Cuenta

Contraseña

Consulta de Matricula de Primer Ingreso Medio Superior
[Sección de Preguntas Frecuentes](#)

3. Seleccionado:

- **CONSULTA DE MATRICULA DE PRIMER INGRESO**



4. Deberás ingresar con tu No. de Registro y contraseña que aparece en tu hoja de Pre-Registro.

Servicios en Línea

Ingresar tu cuenta de registro para obtener tu matrícula

No. Registro

Contraseña

5. Al acceder en tu cuenta con tu No. de Registro y contraseña te aparecerá tu matricula junto con tu contraseña para acceder a tu SIASE.



**UNIVERSIDAD AUTÓNOMA DE
NUEVO LEÓN**
CONSULTA DE MATRICULA

Consulta de Matricula

Numero de Matricula: 1664953

Datos de Acceso al SIASE

Cuenta: 1664953

Contraseña: hP46Ghy

Para imprimir el instructivo de inscripción de primer ingreso y el aviso de pago de cuotas escolares que expide la Tesorería General de la UANL, deberás acceder a la pagina www.uanl.mx/enlinea, con el número de matricula asignado por la Universidad.

6. Con la matricula (CUENTA) y contraseña que se te asigno podrás ingresar a tu SIASE.

Servicios en Línea

¡Ingresa con una sola cuenta!

Correo Universitario **SIASE** **CÓDICE** **Nexus**

29-06-2017 08:46

Tipo

Cuenta

Contraseña

Consulta de Matricula de Primer Ingreso Medio Superior
[Sección de Preguntas Frecuentes](#)

IMPORTANTE!!!!!!

SIASE
Sistema Integral para la Administración de los Servicios Educativos

Correo Universitario
UANL
correo - tareas - calendario

Nexus
Plataforma de Enseñanza-Aprendizaje

CODICE
sistema de administración de bibliotecas

SIASE

Seleccione la Carrera

- Listado de Carreras
- Primer Ingreso - FACULTAD DE ODONTOLOGÍA
- [Solicitud Beca](#)
- [Carga y Consulta de Documentos de Becas](#)
- [Resultado de la Beca](#)
- [Cuotas Escolares Rectoría](#)
- [Aviso de Pago](#)
- [Instructivo de Inscripción](#)

Salir

7. Si eres ajeno a la UANL favor de checar la opción “INSTRUCTIVO DE INSCRIPCIÓN”